
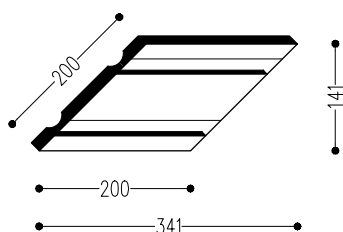


# Collezione Percezioni Regular Formae 06



## DIMENSIONI

341 x 141 mm, spessore variabile 18-22 mm in base allo scarto.

## LAVORAZIONI

Molatura e bisellatura. Gli incavi sulla superficie hanno sezione semicircolare, diametro 20 mm, profondità 10 mm.

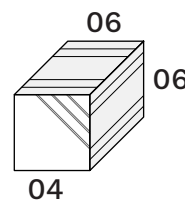
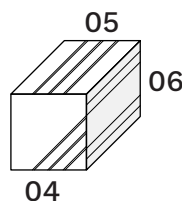
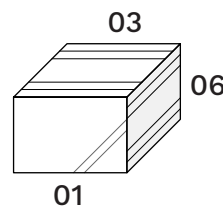
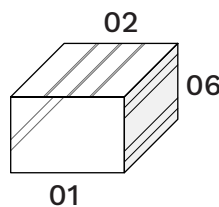
## LAVORAZIONE DELL'OGGETTO SEGUITA DA

## DESCRIZIONE

Geometria del rombo. Si combina principalmente con Formae 01, 02, 03, 04 e 05 a creare la rappresentazione assometrica del rettangolo o del quadrato, ma è possibile abbinarla ad altre forme o replicare la stessa in libere composizioni.

**Oggetto 100% Made in Italy**

## COMBINAZIONI POSSIBILI



*Le immagini sono utilizzate a scopo puramente indicativo e sono rappresentative della sagoma e della lavorazione del prodotto, non della tipologia di marmo. I materiali naturali si caratterizzano per la loro unicità. Andamento delle venature, dimensioni dei pori e molte altre qualità identificano marmi differenti, da cui ricavare blocchi e lastre che a loro volta sono pezzi unici, come meglio precisato al punto 10 delle Condizioni di Vendita su [www.adottaunoscarto.com](http://www.adottaunoscarto.com).*