
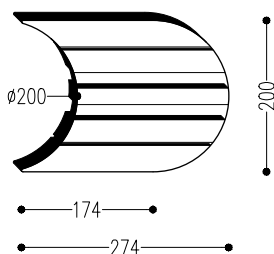



Collezione Percezioni Regular Formae 08



DIMENSIONI

274 x 200 mm, spessore variabile 18-22 mm in base allo scarto.

LAVORAZIONI

Raggiatura, scanalatura e bisellatura. Gli incavi esterni sulla superficie hanno sezione rettangolare, larghezza 4 mm, profondità variabile 6-10 mm in base allo spessore dello scarto. Gli incavi interni hanno sezione rettangolare, larghezza 20 mm, profondità variabile 8-12 mm in base allo spessore dello scarto.

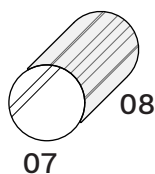
LAVORAZIONE DELL'OGGETTO SEGUITA DA

DESCRIZIONE

Geometria composta da quadrato e cerchio. Si combina principalmente con Formae 07 a creare la rappresentazione assometrica del cerchio, ma è possibile abbinarla ad altre forme o replicare la stessa in libere composizioni.

Oggetto 100% Made in Italy

COMBINAZIONI POSSIBILI



Le immagini sono utilizzate a scopo puramente indicativo e sono rappresentative della sagoma e della lavorazione del prodotto, non della tipologia di marmo. I materiali naturali si caratterizzano per la loro unicità. Andamento delle venature, dimensioni dei pori e molte altre qualità identificano marmi differenti, da cui ricavare blocchi e lastre che a loro volta sono pezzi unici, come meglio precisato al punto 10 delle Condizioni di Vendita su www.adottaunoscarto.com.